

# Kabelschächte

## Kabelaufbauschacht

### KAS Gr. X

**Lieferwerk:** FUCHS Zeithain

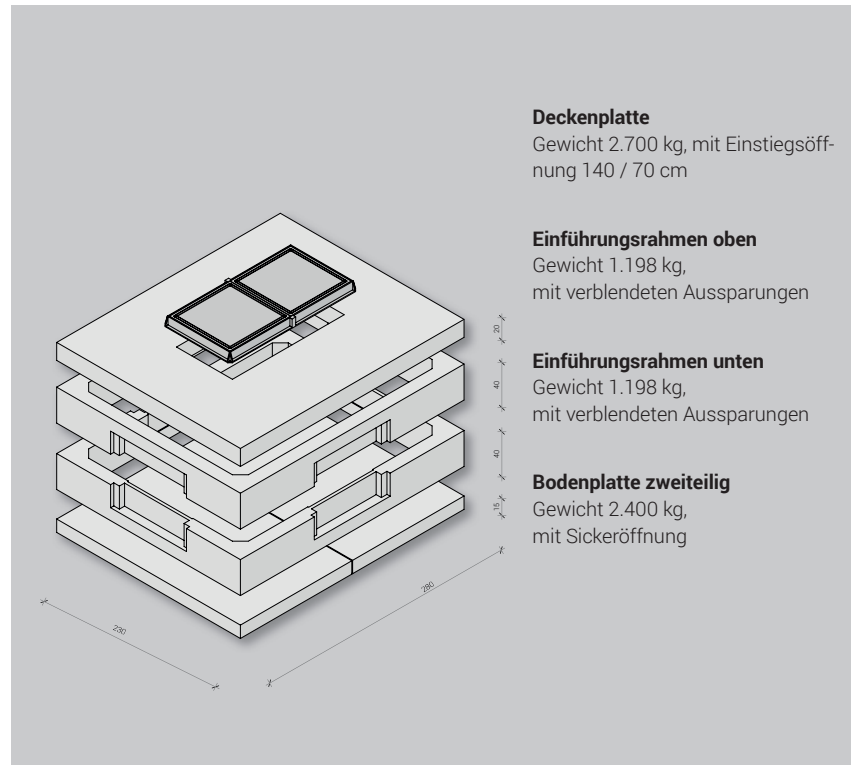
**Innenmaße:** 250 x 200 cm

**Außenmaße:** 280 x 230 cm

**Wanddicke (WD):** 15 cm

**Einführungsrahmen (h):** 40 cm

**Ausführung:** Nut-Feder



**Deckenplatte**  
Gewicht 2.700 kg, mit Einstiegsöffnung 140 / 70 cm

**Einführungsrahmen oben**  
Gewicht 1.198 kg, mit verblendeten Aussparungen

**Einführungsrahmen unten**  
Gewicht 1.198 kg, mit verblendeten Aussparungen

**Bodenplatte zweiteilig**  
Gewicht 2.400 kg, mit Sickeröffnung

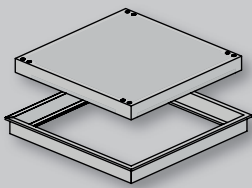
| Katalognummer                      | Produktbezeichnung   | Maße i. L.<br>L/B/H<br>cm | Gewicht<br>kg |
|------------------------------------|--|---------------------------|---------------|
| <b>Aufbauschacht Grundkörper</b>   |  |                           |               |
| 1001-012                           | Bodenplatte  | H = 15                    | 2.400,00      |
| 1002-018                           | Einführungsrahmen unten  | H = 40                    | 1.198,00      |
| 1002-017                           | Einführungsrahmen oben   | H = 40                    | 1.198,00      |
| 1004-005                           | Deckenplatte Einstieg 140 / 70   | H = 20                    | 2.700,00      |
| <b>Ergänzungsteile und Zubehör</b> |  |                           |               |
| 1003-005                           | Zwischenrahmen   | H = 40                    | 1.448,00      |
| 1003-019                           | Zwischenrahmen   | H = 20                    | 730,00        |
| 1003-057                           | Ausgleichsrahmen   | 140 / 70 / 9              | 108,00        |
| 1003-058                           | Ausgleichsrahmen   | 140 / 70 / 11,5           | 143,00        |
| 1003-059                           | Ausgleichsrahmen   | 140 / 70 / 14             | 180,00        |
| 1003-060                           | Ausgleichsrahmen   | 140 / 70 / 16,5           | 213,00        |
| 1003-061                           | Ausgleichsrahmen   | 140 / 70 / 20             | 260,00        |
| 1003-062                           | Ausgleichsrahmen   | 140 / 70 / 24             | 320,00        |
| 1003-063                           | Ausgleichsrahmen   | 140 / 70 / 40             | 520,00        |
| 1002-035+036                       | 1 Satz Eckstücke (= 4 Stück)<br>zur Erhöhung der Sollbruchstellen (zwischen die Einführungsrahmen) |                           | 600,00        |

Schachtabdeckungen siehe weitere Seiten in diesem Dokument.

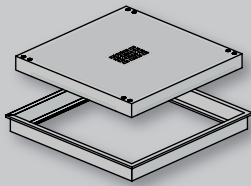
# Kabelschächte

## Schachtabdeckungen mit und ohne Lüftung

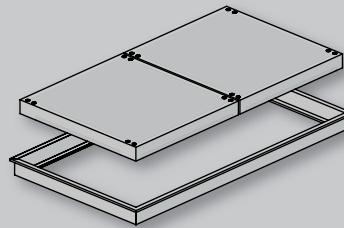
Rahmen aus Stahl verzinkt, bzw. Guss / Deckel Beton - Stahl, bzw. Beton-Guss



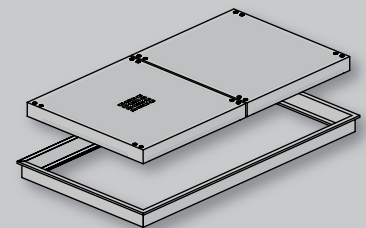
**Schachtabdeckung**  
ohne Lüftung  
lichte Weite 70 / 70 cm



**Schachtabdeckung**  
mit Lüftung  
lichte Weite 70 / 70 cm



**Schachtabdeckung**  
ohne Lüftung  
lichte Weite 140 / 70 cm  
mit 2 Deckel



**Schachtabdeckung**  
mit Lüftung  
lichte Weite 140 / 70 cm  
mit 2 Deckel

**Lieferwerke:**  
FUCHS Dormagen / Zeithain

| Katalognummer | Produktbezeichnung                        | Einstieg<br>cm | Klasse   | Gewicht<br>kg |
|---------------|---|----------------|----------|---------------|
| Auf Anfrage   | Schachtabdeckung Beton-Stahl ohne Lüftung | 70 x 70        | Klasse A | 219,00        |
| Auf Anfrage   | Schachtabdeckung Beton-Stahl mit Lüftung  | 70 x 70        | Klasse A | 221,00        |
| 0117-0077     | Schachtabdeckung Beton-Guss ohne Lüftung  | 70 x 70        | Klasse B | 181,00        |
| 0117-0076     | Schachtabdeckung Beton-Guss mit Lüftung   | 70 x 70        | Klasse B | 178,00        |
| 0117-0109     | Schachtabdeckung Beton-Guss ohne Lüftung  | 70 x 70        | Klasse D | 228,00        |
| 0117-0108     | Schachtabdeckung Beton-Guss mit Lüftung   | 70 x 70        | Klasse D | 215,00        |

|             |  |          |          |        |
|-------------|--|----------|----------|--------|
| Auf Anfrage | Schachtabdeckung Beton-Stahl ohne Lüftung  | 140 x 70 | Klasse A | 455,00 |
| Auf Anfrage | Schachtabdeckung Beton-Stahl mit 1 Lüftung | 140 x 70 | Klasse A | 456,00 |
| 0117-0081   | Schachtabdeckung Beton-Guss ohne Lüftung   | 140 x 70 | Klasse B | 338,00 |
| 0117-0080   | Schachtabdeckung Beton-Guss mit 1 Lüftung  | 140 x 70 | Klasse B | 335,00 |
| 0117-0116   | Schachtabdeckung Beton-Guss ohne Lüftung   | 140 x 70 | Klasse D | 432,00 |
| 0117-0115   | Schachtabdeckung Beton-Guss mit 1 Lüftung  | 140 x 70 | Klasse D | 419,00 |

|             |                                   |
|-------------|-----------------------------------|
| Auf Anfrage | <b>Tagwasserdichte Ausführung</b> |
| Auf Anfrage | <b>Auspflasterbare Ausführung</b> |

# Kabelschächte

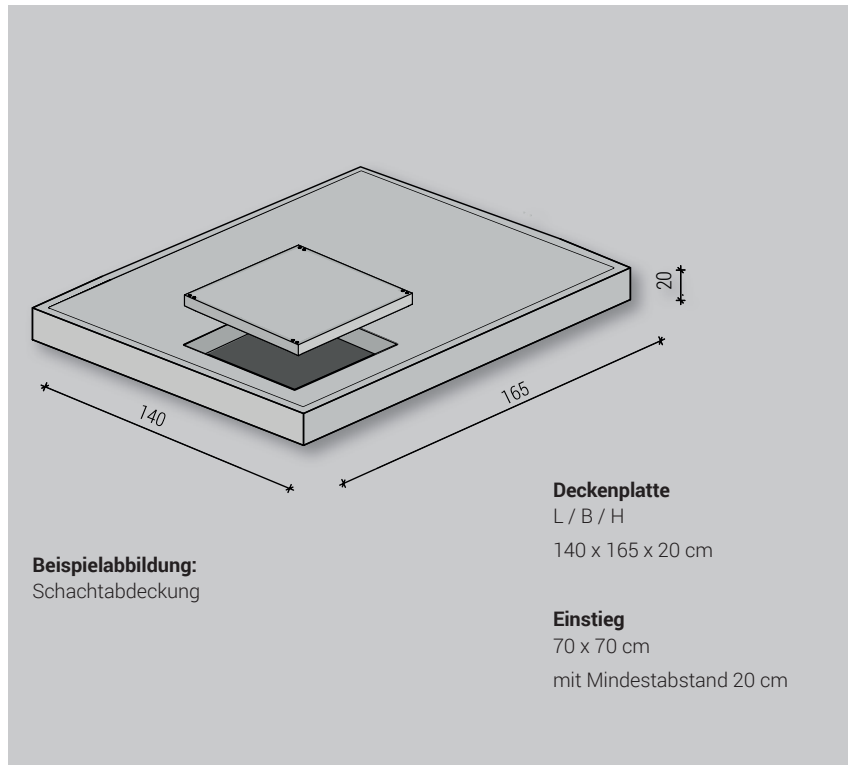
## Deckenplatte mit integrierter Schachtabdeckung

**Integrierter Rahmen aus Stahl bzw. Guss / Deckel aus Stahl bzw. Beton-Guss**

### Schachtabdeckung

für KAS, Beispielabbildung Größe VII

Unsere in die Deckenplatte integrierten Schachtabdeckungen kommen bei Kleinschächten (88 R1 - 100 / 140) und Kabelaufbauschächten Größe IV bis X zur Verwendung.



| Katalognummer                               | Produktbezeichnung                        | Einstieg<br>cm | Klasse   | Gewicht<br>kg |
|---|---|----------------|----------|---------------|
| <b>Deckenplatte Gr. IV mit integrierter</b> |   |                |          |               |
| Auf Anfrage                                 | Schachtabdeckung, Beton-Guss ohne Lüftung | 70 x 70        | Klasse B | 471,00        |
| Auf Anfrage                                 | Schachtabdeckung, Beton-Guss mit Lüftung  | 70 x 70        | Klasse B | 471,00        |
| Auf Anfrage                                 | Schachtabdeckung, Beton-Guss ohne Lüftung | 70 x 70        | Klasse D | 519,00        |
| Auf Anfrage                                 | Schachtabdeckung, Beton-Guss mit Lüftung  | 70 x 70        | Klasse D | 519,00        |

Preise zzgl. Schmutzschale und Aushebestange (Beton-Guss mit Lüftung)

**Unsere in die Deckenplatte integrierten Schachtabdeckungen kommen bei Kleinschächten (88 R1 - 100/140) und Kabelaufbauschächten Größe IV bis X zur Verwendung**

| Schacht       | Länge<br>in cm | Breite<br>in cm | Höhe<br>in cm | Gewicht<br>in kg |
|---------------|----------------|-----------------|---------------|------------------|
| KS 88R1 - 100 | 120            | 100             | 16,5          | 474,00           |
| KS 88R1 - 140 | 160            | 100             | 16,5          | 638,00           |
| KAS Gr. IV    | 120            | 100             | 16,5          | 474,00           |
| KAS Gr. V     | 160            | 100             | 16,5          | 638,00           |
| KAS Gr. VII   | 145            | 120             | 20,0          | 988,00           |
| KAS Gr. IX    | 200            | 150             | 20,0          | 1.918,00         |
| KAS Gr. X     | 250            | 200             | 20,0          | 3.029,00         |

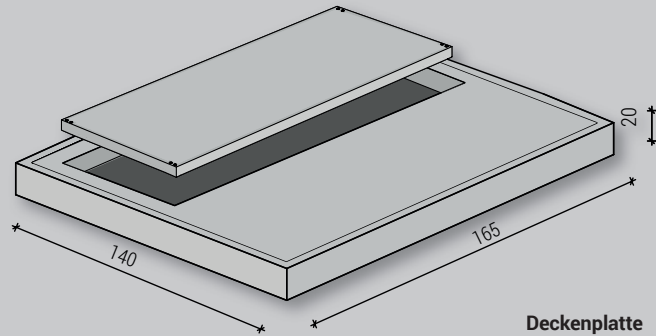
# Kabelschächte

## Deckenplatte mit integrierter Schachtabdeckung

**Integrierter Rahmen aus Stahl bzw. Guss / Deckel aus Stahl bzw. Beton-Guss**

**Lieferwerke:** FUCHS Dormagen / Zeithain

Unsere in die Deckenplatte integrierten Schachtabdeckungen kommen bei Kleinschächten (88 R1 - 100 / 140) und Kabelaufbauschächten Größe IV bis X zur Verwendung.



**Beispielabbildung:**  
Schachtabdeckung für KAS, Größe VII

**Deckenplatte**  
L / B / H  
140 x 165 x 20 cm

**Einstieg**  
140 x 70 cm  
mit Mindestabstand 15 cm

| Katalognummer                                | Produktbezeichnung                         | Einstieg<br>cm | Klasse   | Gewicht<br>kg |
|--|--|----------------|----------|---------------|
| <b>Deckenplatte Gr. V mit integrierter</b>   |  |                |          |               |
|  | Schachtabdeckung, Beton-Guss ohne Lüftung  | 140 x 70       | Klasse B | 634,00        |
|  | Schachtabdeckung, Beton-Guss mit 1 Lüftung | 140 x 70       | Klasse B | 634,00        |
|  | Schachtabdeckung, Beton-Guss ohne Lüftung  | 140 x 70       | Klasse D | 730,00        |
|  | Schachtabdeckung, Beton-Guss mit 1 Lüftung | 140 x 70       | Klasse D | 730,00        |
| <b>Deckenplatte Gr. VII mit integrierter</b> |  |                |          |               |
|  | Schachtabdeckung, Beton-Guss ohne Lüftung  | 140 x 70       | Klasse B | 999,00        |
|  | Schachtabdeckung, Beton-Guss mit 1 Lüftung | 140 x 70       | Klasse B | 999,00        |
|  | Schachtabdeckung, Beton-Guss ohne Lüftung  | 140 x 70       | Klasse D | 1.095,00      |
|  | Schachtabdeckung, Beton-Guss mit 1 Lüftung | 140 x 70       | Klasse D | 1.095,00      |
| <b>Deckenplatte Gr. IX mit integrierter</b>  |  |                |          |               |
|  | Schachtabdeckung, Beton-Guss ohne Lüftung  | 140 x 70       | Klasse B | 1.911,00      |
|  | Schachtabdeckung, Beton-Guss mit 1 Lüftung | 140 x 70       | Klasse B | 1.911,00      |
|  | Schachtabdeckung, Beton-Guss ohne Lüftung  | 140 x 70       | Klasse D | 2.007,00      |
|  | Schachtabdeckung, Beton-Guss mit 1 Lüftung | 140 x 70       | Klasse D | 2.007,00      |
| <b>Deckenplatte Gr. X mit integrierter</b>   |  |                |          |               |
|  | Schachtabdeckung, Beton-Guss ohne Lüftung  | 140 x 70       | Klasse B | 3.036,00      |
|  | Schachtabdeckung, Beton-Guss mit 1 Lüftung | 140 x 70       | Klasse B | 3.036,00      |
|  | Schachtabdeckung, Beton-Guss ohne Lüftung  | 140 x 70       | Klasse D | 3.132,00      |
|  | Schachtabdeckung, Beton-Guss mit 1 Lüftung | 140 x 70       | Klasse D | 3.132,00      |

Preise zzgl. Schmutzschale und Aushebestange (Beton-Guss mit Lüftung)